

Nr. inreg: 1338/08.05.2020

Către,

Bursa de Valori București S.A.,

AUTORITATEA DE SUPRAVEGHERE FINANCIARA - Sectorul Instrumente si Investitii
Financiare

Subscrisa **LIFE IS HARD S.A.** cu sediul în Floresti, Str. Avram Iancu, Nr. 500, jud. Cluj,
înregistrată la Oficiul Registrului Comerțului Cluj sub nr. J12/1403/2004, C.I.F.
RO16336490, reprezentată legal de D-l. **Barna Erik** în calitate de Director General, va
transmite alăturat Raportul periodic, privind rezultatele financiare aferente
trimestrului I al anului 2020, în scopul informării actualilor și potențialilor investitori
cu privire la poziția financiară, respectiv performanța financiară a societății.

Cu stimă,

LIFE IS HARD S.A.

Dl. Barna Erik

Director General



LIFE IS HARD SA

C.I.F RO 16336490 | J12/1403/2004
Strada A. Iancu, nr. 500, et. 1, 407280, Florești, Romania
T: +40 735 311 564 | F: +40 378 107 275
E: office@lifeishard.ro | www.lifeishard.ro



Deloitte.
Technology Fast50
2015

#34

Deloitte.
Technology Fast50
2014

#28

Deloitte.
Technology Fast500
2014

#362



RINA este Membru al Federatiei CISQ
RINA SIMTEX
ORGANISMUL DE CERTIFICARE
ISO 9001 · ISO/IEC 27001
Sistem Integrat Certificat



Raport curent conform Rulebook BVB privind piața AeRO

Data raportului:	08.05.2020
Numele Emitentului:	LIFE IS HARD S.A.
Adresa:	Str. Avram Iancu, Nr. 500, Floresti
Telefon/fax:	T: +4-0735-311.564 F: +4-0378-107.275
Cod Unic Inregistrare:	RO 16336490
Nr Reg.Com:	J12/1403/2004
Capital subscris si varsat:	2.400.000 LEI
Piața pe care se tranzactioneaza valorile mobiliare:	AeRO ATS

REZULTATE FINANCIARE TRIMESTRU I 2020

Compania LIFE IS HARD S.A. informează părțile interesate cu privire la rezultatele financiare aferente trimestrului 1 al anului 2020.

Cu stimă,

LIFE IS HARD S.A.

DI. Barna Erik

Director General



LIFE IS HARD SA

C.I.F RO 16336490 | J12/1403/2004
Strada A. Iancu, nr. 500, et. 1, 407280, Florești, Romania
T: +40 735 311 564 | F: +40 378 107 275
E: office@lifeishard.ro | www.lifeishard.ro



RINA este Membru al Federatiei CISQ
RINA SIMTEX
ORGANISMUL DE CERTIFICARE
ISO 9001 · ISO/IEC 27001
Sistem Integrat Certificat



RAPORT TRIMESTRUL I

2020

LIFE IS HARD S.A.

Emitent admis pe sistemul alternativ de tranzactionare AeRO – administrat de Bursa de Valori București S.A.

**“ Creștere a activității LIH reflectată în majorarea Cifrei de Afaceri ▲ +19.68 %
&
respectiv a Profitului ▲ +222.20% ”**

Perioada de raportare	01.01.2020-31.03.2020
Data raportului	08 Mai 2020
Denumirea societății	LIFE IS HARD S.A.
Sediul social	Florești, Str. Avram Iancu, nr. 500, Jud. Cluj
Telefon/fax	T: +4-0735-311.564 F: +4-0378-107.275
Cod unic de înregistrare	RO16336490
Nr. Reg. Com.	J12/1403/2004
Capital subscris și vărsat	2.400.000 RON
Piața pe care se tranzacționează valorile mobiliare	ATS-AeRO
Principalele caracteristici ale valorilor mobiliare emise de societatea comercială	2.400.000 de acțiuni la valoare nominală de 1 Leu
Simbol de tranzacționare	LIH
COD ISIN	ROLIHCACNOR9
Contact	office@lifeishard.ro

LIFE IS HARD SA

C.I.F RO 16336490 | J12/1403/2004
Strada A. Iancu, nr. 500, et. 1, 407280, Florești, Romania
T: +40 735 311 564 | F: +40 378 107 275
E: office@lifeishard.ro | www.lifeishard.ro



Deloitte.
Technology Fast50
2015

#34

Deloitte.
Technology Fast50
2014

#28

Deloitte.
Technology Fast500
2014

#362



RINA este Membru al Federației CSQ
RINA SIMTEX
ORGANISMUL DE CERTIFICARE
ISO 9001 · ISO/IEC 27001
Sistem Integrat Certificat

CUPRINS

I. MESAJ DE LA CEO	5
II. BUSINESS OVERVIEW PENTRU INVESTITORI	6
III. EVENIMENTE IMPORTANTE PENTRU COMPANIE	7
IV. SITUAȚIA ECONOMICO-FINANCIARA (PREZENTARE DETALIATĂ)	8
1.1.ANALIZA POZIȚIEI FINANCIARE	8
1.2.ANALIZA PERFORMANȚEI FINANCIARE	10
1.3.ANALIZA INDICATORILOR ECONOMICO-FINANCIARI	12

LIFE IS HARD SA

C.I.F RO 16336490 | J12/1403/2004
Strada A. Iancu, nr. 500, et. 1, 407280, Florești, Romania
T: +40 735 311 564 | F: +40 378 107 275
E: office@lifeishard.ro | www.lifeishard.ro



I. MESAJ DE LA CEO

Eforturile noastre s-au concentrat și se vor concentra pe acțiuni în acord cu **viziunea** companiei "**One stop shop pentru IMM-urile din ROMANIA pentru soluții și servicii de transformare digitală a afacerilor**".

Am construit un portofoliu de produse proprii adresate companiilor din multiple verticale ale economiei. Ne-am dezvoltat competente consultative pentru utilizarea și integrarea noilor tehnologii în procese de business și le folosim pentru a crea valoare adăugată clienților care le utilizează.



STRATEGIE:

Până în acest moment strategia companiei a constat într-o creștere organică prin dezvoltarea portofoliului de produse proprii: Okey.ro, MedXline.ro, 24Routier.ro, CityHealth, 24Broker.ro etc. Astfel am reușit să creștem numărul de clienți aflați în portofoliu și veniturile generate de aproape toate liniile de business.

Considerăm că a sosit momentul să abordăm o strategie care să vizeze o creștere accelerată, iar acest lucru se va putea realiza în principal prin achiziția de noi companii sau de participatii semnificative în firme care pot să contribuie la viziunea noastră.

Din perspectiva COVID considerăm că perioada următoare va genera o oarecare lipsă de predictibilitate și instabilitate a mediului economic, dar în același timp va genera și noi oportunități mai ales în ceea ce privește accelerarea digitalizării unor verticale din economie. Focusul companiei în perioada imediat următoare Q2 și Q3 va fi pe a identifica și fructifica aceste oportunități astfel încât să minimizăm impactul negativ al crizei asupra companiei.

**CEO LIFE IS HARD,
BARNA ERIK**

LIFE IS HARD SA

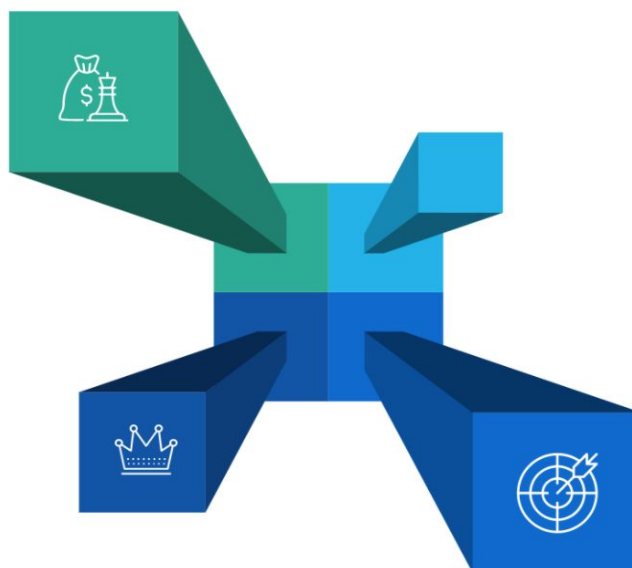
C.I.F RO 16336490 | J12/1403/2004
Strada A. Iancu, nr. 500, et. 1, 407280, Florești, Romania
T: +40 735 311 564 | F: +40 378 107 275
E: office@lifeishard.ro | www.lifeishard.ro



II. BUSINESS OVERVIEW PENTRU INVESTITORI

PROFIT: 198 mii Lei

Creștere cu 222.20% vs aceeași perioadă a anului precedent;



GRAD DE ÎNDATORARE:

Indica o politică corectă a societății în privința contractării de credite necesare derularii activității;

SOLVABILITATE

Ratele de solvabilitate patrimoniala și financiară evidențiază un echilibru financiar bun pe termen lung;

CIFRA DE AFACERI 1.3 milioane Lei

Creștere cu 19.68% vs aceeași perioadă a anului precedent;

- **CIFRA DE AFACERI:** creștere cu 19.68%, de la 1,106,761 lei în Q12019 la 1,324,526 lei;
- **PROFIT:** creștere cu 222.20%, de la 61,499 lei în Q12019 la 198,148 lei;
- **DATORII:** Creditele bancare pe termen scurt au marcat o scădere cu 27,08%, pe fondul achitării acestora, deținând totodată o pondere de 40,03% în datoriile curente.
- **SOLAVBILITATE:** ratele de solvabilitate patrimoniala și financiară evidențiază un echilibru financiar bun pe termen lung, care permite acoperirea datoriilor din activul net și a datoriilor pe termen lung din capitalul propriu.
- **GRAD DE ÎNDATORARE:** Rata de îndatorare globală a înregistrat valori sub 50% ceea ce indică o politică corectă a societății în privința contractării de credite necesare derularii activității, reprezentând un nivel mediu de expunere la risc: **datoriile societății reprezentând 45% din activele societății.**
- **PROFITABILITATE:** indicatorii de profitabilitate înregistrați la finele perioadei de raportare se află într-o tendință de apreciere, pe fondul majorării semnificative a profiturilor înregistrate.

Tabloul indicatorilor economico-financiarilor prezintă un nivel redus de expunere la risc, un nivel confortabil privind capacitatea companiei de a-și onora obligațiile financiare precum și un management eficient al resurselor societății, exprimat prin rezultate pozitive și niveluri de profitabilitate crescătoare.

LIFE IS HARD SA

C.I.F RO 16336490 | J12/1403/2004
Strada A. Iancu, nr. 500, et. 1, 407280, Florești, Romania
T: +40 735 311 564 | F: +40 378 107 275
E: office@lifeishard.ro | www.lifeishard.ro



Deloitte.
Technology Fast50
2015

#34

Deloitte.
Technology Fast50
2014

#28

Deloitte.
Technology Fast500
2014

#362



RINA este Membru al Federației CISQ

RINA SIMTEX

ORGANISMUL DE CERTIFICARE

ISO 9001 · ISO/IEC 27001

Sistem Integrat Certificat



III. EVENIMENTE IMPORTANTE PENTRU COMPANIE

Evenimentele primului trimestru al anului 2020, pe scurt:



• CITY HEALTH

Semnarea unui parteneriat strategic cu MOBALY (PTY) LTD din Pretoria (Africa de Sud) pentru distribuirea soluției CITY HEALTH pe continentul African.

• ALEGEREA NOULUI CONSILIU DE ADMINISTRAȚIE

Potrivit AGOA din 29 aprilie 2020 la nivelul societății s-a constituit un nou consiliu format din 3 membrii cu un mandat de 2 ani fiecare.

• DISTRIBUIREA DE DIVIDENDE

În cadrul AGOA din 29 aprilie 2020, s-a decis acordarea de dividende către actionari.

LIFE IS HARD SA

C.I.F RO 16336490 | J12/1403/2004
Strada A. Iancu, nr. 500, et. 1, 407280, Florești, Romania
T: +40 735 311 564 | F: +40 378 107 275
E: office@lifeishard.ro | www.lifeishard.ro



Deloitte.
Technology Fast50
2015

#34

Deloitte.
Technology Fast50
2014

#28

Deloitte.
Technology Fast500
2014

#362



RINA este Membru al Federației CISQ
RINA SIMTEX
ORGANISMUL DE CERTIFICARE
ISO 9001 · ISO/IEC 27001
Sistem Integrat Certificat

IV. SITUAȚIA ECONOMICO-FINANCIARA (PREZENTARE DETALIATĂ)

1.1. ANALIZA POZIȚIEI FINANCIARE

Activele societății

Indicatori ai poziției financiare (Valorile sunt exprimate în lei)	01 Ianuarie 2020	31 Martie 2020	Variație (+/-) (%)
Active imobilizate	5,416,007	6,046,103	11.63
Imobilizări necorporale	4,777,134	5,346,413	11.92
Imobilizări corporale	367,296	428,113	16.56
Imobilizări financiare	271,577	271,577	0.00
Active circulante	2,728,033	2,062,761	-24.39
Stocuri	41,440	41,643	0.49
Creanțe	2,182,404	1,367,276	-37.35
Casa și conturi la bănci	504,189	653,842	29.68
Cheltuieli în avans	750	14,913	1888.40
TOTAL ACTIVE	8,144,790	8,123,777	-0.26

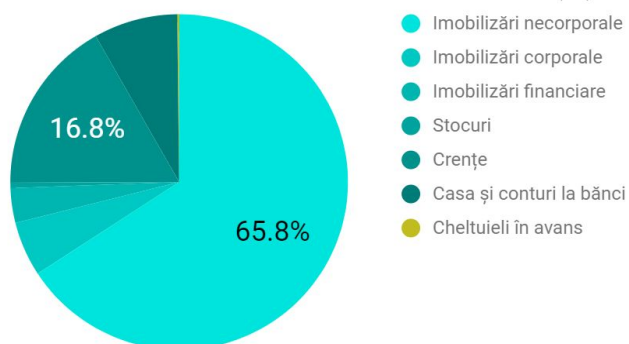
Comparativ cu începutul perioadei de raportare (01.01.2020), se constată o ușoară diminuare cu -0.26% a valorii activelor, acestea înregistrând o scădere cu 21,013 lei. Chiar dacă activele totale au marcat o scădere, acestea nu impactează capacitatea de autofinanțare a societății, acoperind în continuare de două ori datoriile totale deținute de entitate.

Majorarea cu 11.63% a activelor imobilizate rezultat al creșterii valorii activelor necorporale (+11.92%) și a valorii activelor corporale (+16.56%), pe seama achiziției de astfel de active. Creșterea activelor necorporale se datorează dezvoltării de noi module în cadrul aplicației eOkey.ro, ca urmare a derulării proiectului UE cu finanțare nerambursabilă "Creșterea competitivității companiei LIFE IS HARD S.A. prin achiziția și integrarea de module software pentru optimizarea portalului de afaceri OKEY".

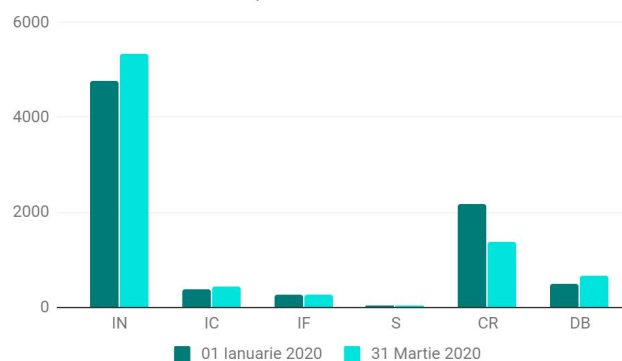
Activele corporale au marcat o creștere cu 16.56% pe fondul achiziției unui mijloc de transport (în valoare de 28,723.60 lei) și respectiv a unor echipamente tehnologice (servere) în valoare de 45,925.03 lei. De asemenea, majorarea valorii activelor corporale a fost influențată și de recunoașterea unor active corporale în curs de execuție în sumă de 89,988.08 lei.

Scăderea activelor circulante cu 24.39% a fost influențată în mod direct de diminuarea valorii creanțelor cu 37.35%. Trendul descendent al creanțelor este rezultatul încasării acestora cu efect în creșterea vitezei de rotație a debitorilor-clienți, respectiv în încasarea acestora la termen. Disponibilitățile bănești au marcat o creștere semnificativă (+29.68%) pe fondul încasării sumelor facturate, respectiv a creanțelor înregistrate.

Structura activelor totale la 31.03.2020 (%)



Evoluția activelor totale



LIFE IS HARD SA

C.I.F RO 16336490 | J12/1403/2004
Strada A. Iancu, nr. 500, et. 1, 407280, Florești, Romania
T: +40 735 311 564 | F: +40 378 107 275
E: office@lifeishard.ro | www.lifeishard.ro



Datoriile societății

Denumire indicator	01 Ianuarie 2020	Pondere în datorii curente (%)	31 Martie 2020	Pondere în datorii curente (%)	Variație (+/-) (%)
Datorii comerciale	199,738	15.35	258,851	22.23	29.60
Datorii fata de personal si asimilate	151,380	11.63	233,737	20.07	54.40
Datorii fiscale	280,963	21.59	174,585	14.99	(37.86)
Credite bancare pe termen scurt	639,251	49.13	466,127	40.03	(27.08)
Alte datorii	29,915	2.30	31,264	2.68	4.51
DATORII CURENTE	1,301,247	100	1,164,564	100	(10.50)

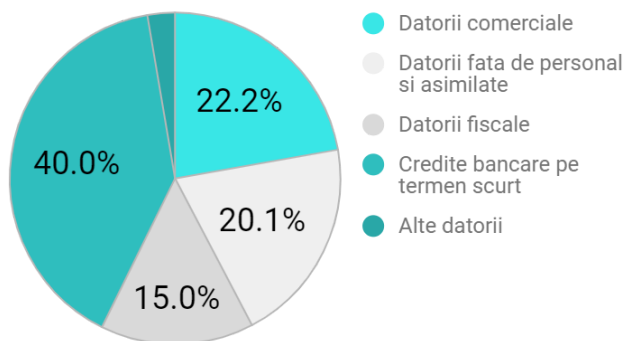
Creditele bancare pe termen scurt au marcat o scădere cu 27.08% pe fondul achitării unei părți a acestora, deținând totodată o pondere de 40.03% în datorii curente.

În ceea ce privește datoriile fiscale, acestea au scăzut cu 37.86% ca urmare a stingerii de către societate a obligațiilor față de stat.

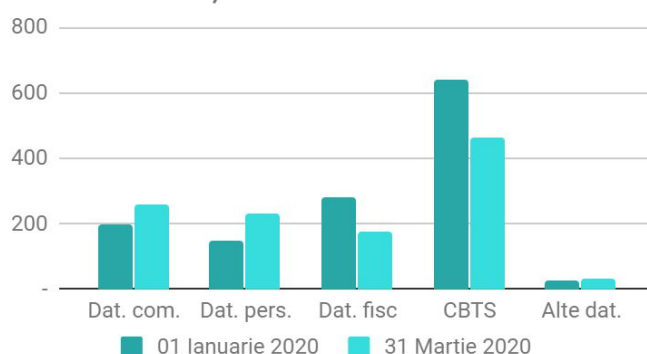
Diminuarea creditelor bancare și a datoriilor fiscale a avut o influență pozitivă asupra evoluției datoriilor curente, determinând reducerea acestora. Scăderea mai lentă a datoriilor curente (-10.50%) comparativ cu cea a activelor curente (-24.39%) (stocuri, creanțe, disponibilități) a avut un impact ușor nefavorabil asupra lichidității societății, generând scăderi la nivelul indicatorilor de lichiditate.

Creșterea datoriile comerciale, respectiv a datoriilor față de furnizori, cu 29.60% este rezultatul achizițiilor de active corporale (mijloace de transport și echipamente tehnologice) efectuate de companie, deținând totodată o pondere de 22.23% în datorii curente. De asemenea, în perioada curentă, au fost înregistrate creșteri la nivelul datoriilor față de personal (+54.40%), și respectiv a altor datorii (+4.51%).

Structura datoriilor curente la 31.03.2020



Evoluția datoriilor curente



Denumire indicator	01 Ianuarie 2020	Pondere în total (%)	31 Martie 2020	Pondere în total (%)	Variație (+/-) (%)
Datorii curente	1,301,247	33.45	1,164,564	31.72	(10.50)
Datorii pe termen mediu și lung	198,341	5.10	179,163	4.88	(9.67)
Venituri în avans	2,391,003	61.46	2,327,703	63.40	(2.65)
Total Datorii	3,890,591	100	3,671,430	100	(5.63)

Datoriile pe termen lung au marcat o scădere cu 9.67% ca urmare a achitării ratelor de leasing aferente celor două autoturisme achiziționate în cursul anului 2019.

Evoluția înregistrată la nivelul elementelor de datorii a determinat scăderea datoriilor totale cu 5.63%, cu impact favorabil asupra solvabilității companiei.

LIFE IS HARD SA

C.I.F RO 16336490 | J12/1403/2004
Strada A. Iancu, nr. 500, et. 1, 407280, Florești, Romania
T: +40 735 311 564 | F: +40 378 107 275
E: office@lifeishard.ro | www.lifeishard.ro



Capitalurile proprii (averea acționarilor)

Denumire indicator	01 Ianuarie 2020	31 Martie 2020	Variație (+/-) (%)
Capital	2,400,000	2,400,000	-
Rezerve	212,837	212,837	-
Acțiuni proprii	23,997	23,997	-
Rezultat reportat	328,576	1,665,359	406.84
Rezultatul perioadei	1,420,822	198,148	n/a
Repartizarea profitului	84,039	-	n/a
Total Capitaluri proprii	4,254,199	4,452,347	4.66
Datorii totale	3,890,591	3,671,430	(5.63)
TOTAL PASIVE	8,144,790	8,123,777	(0.26)

Majorarea cu 4.66% a capitalului propriu este un element pozitiv pentru acționarii societății, întrucât semnifică consolidarea averii acestora. Avera acționarilor este reprezentată în fapt de valoarea capitalurilor proprii, exprimând suma rămasă din valorificarea activelor după plata datoriilor, sumă care li se cuvine.

LA FINELE PRIMULUI TRIMESTRU AL ANULUI 2020, SOCIETATEA A ÎNREGISTRAT UN PROFIT ÎN SUMA DE 198,148 LEI.

1.2. ANALIZA PERFORMANȚEI FINANCIARE

Indicatori ai performanței financiare	31 Martie 2019	31 Martie 2020	Evoluție (+/-) (lei)	Evoluție (+/-) (%)
Venituri din activitatea operațională	1,407,458	1,398,320	(9,138)	(0.65)
Cifra de afaceri netă	1,106,761	1,324,526	217,765	19.68
Alte venituri din exploatare	300,697	73,794	(226,903)	(75.46)
Cheltuieli ale activității operaționale	1,319,086	1,156,219	(162,867)	(12.35)
Cheltuieli materiale	9,172	17,637	8,465	92.30
Cheltuieli privind mărfurile	2,351	9,846	7,495	318.81
Cheltuieli cu energia și apa	-	18,543	18,543	100
Cheltuieli cu personalul	431,025	512,630	81,605	18.93
Cheltuieli cu amortizarea	112,632	168,651	56,019	49.74
Alte cheltuieli operaționale	763,906	428,910	(334,996)	(43.85)
Rezultatul operațional – profit	88,372	242,101	153,729	173.96

Cifra de afaceri netă a crescut cu 217,765 lei respectiv cu 19.68%, fapt datorat în principal creșterii veniturilor din producția vândută (+19.03%).

Diminuarea veniturilor operaționale totale cu 0.65% se datorează reducerii la mai mult de jumătate din valoare a altor venituri din exploatare (-75.46%). Evoluția semnificativă înregistrată la nivelul altor venituri din exploatare se datorează modului de contabilizare a veniturilor generate din cele două proiecte UE derulate la nivelul societății.

Astfel, la nivelul primului trimestru al anului 2019 veniturile operaționale au fost influențate de veniturile generate din derularea proiectului UE "Dezvoltarea platformei B2B de licitații pentru lichidarea rapidă a stocurilor de marfă - 24Auction.ro", recunoscute ca venituri din subvenții și venituri din producția de imobilizări necorporale, în condițiile în care la nivelul primului trimestru al anului 2020 veniturile generate din proiectul UE "Creșterea competitivității companiei LIFE IS HARD S.A. prin achiziția și integrarea de module software pentru optimizarea portalului de afaceri OKEY" afectează veniturile operaționale doar pe măsura înregistrării amortizării aferente modulelor dezvoltate și echipamentelor achiziționate.

Trendul descrescător înregistrat la nivelul cheltuielilor operaționale (-12.35%) se datorează în primă fază scăderii altor cheltuieli operaționale. Scăderea altor cheltuieli operaționale cu 43.85% este rezultatul diminuării costurilor cu prestațiile externe pe seama deciziei de gospodărire internă a activității fără a se apela la surse externe. La nivelul costurilor operaționale se constată creșteri ale costurilor salariale (+18.93%) ca urmare a majorărilor salariale înregistrate și respectiv a angajării de personal.

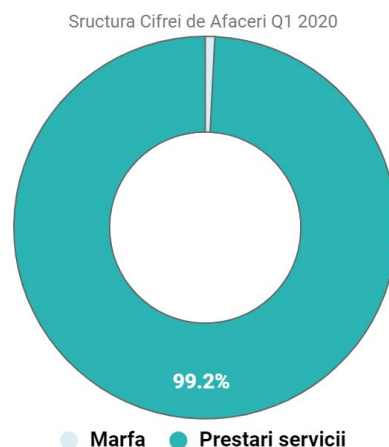
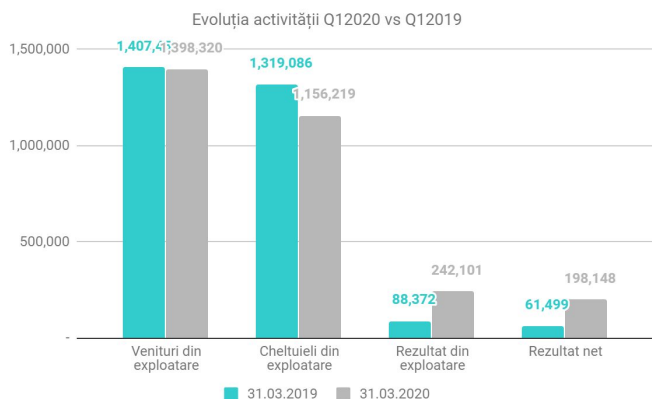
Costurile cu amortizarea au marcat o majorare cu 49.74% pe seama înregistrării amortizării aferentă mașinilor achiziționate, respectiv a amortizării aferentă modulelor noi dezvoltate în cadrul proiectului UE "Creșterea competitivității companiei LIFE IS HARD S.A. prin achiziția și integrarea de module software pentru optimizarea portalului de afaceri OKEY" și a altor active necorporale.

Ritmul de scădere al cheltuielilor operaționale comparativ cu cel al veniturilor operaționale, a influențat într-un mod pozitiv rezultatul operațional, care s-a concretizat într-un profit în sumă de 242,101 lei, în creștere cu 173.96% față de perioada anterioară de raportare.

LIFE IS HARD SA

C.I.F RO 16336490 | J12/1403/2004
Strada A. Iancu, nr. 500, et. 1, 407280, Florești, Romania
T: +40 735 311 564 | F: +40 378 107 275
E: office@lifeishard.ro | www.lifeishard.ro





Denumire indicator	31 Martie 2019	31 Martie 2020	Evoluție (+/-) (lei)	Evoluție (+/-) (%)
Cifra de afaceri	1,106,761	1,324,526	217,765	19.68
Venituri din exploatare	1,407,458	1,398,320	(9,138)	(0.65)
Cheltuieli din exploatare	1,319,086	1,156,219	(162,867)	(12.35)
REZULTAT DIN EXPLOATARE	88,372	242,101	153,729	173.96
Venituri financiare	57	462	405	709.89
Cheltuieli financiare	10,594	12,325	1,731	16.34
REZULTAT FINANCIAR	(10,537)	(11,863)	(1,326)	12.59
REZULTAT BRUT	77,835	230,238	152,403	195.80
Impozit pe profit	16,336	32,090	15,754	96.44
REZULTAT NET	61,499	198,148	136,649	222.20

Rezultatul financiar la 31.03.2020 s-a concretizat într-o pierdere în sumă de 11,863 lei, care a crescut comparativ cu perioada de referință cu 12.59%, contribuind la diminuarea rezultatului brut al perioadei.

Majorarea rezultatului din exploatare (operațional) cu 173.96%, a avut consecințe directe asupra rezultatului brut al perioadei. Prin urmare **rezultatul brut la finele anului s-a concretizat într-un profit în sumă de 230,238 lei, în creștere cu 195.80%** comparativ cu valoarea înregistrată în perioada de referință (77,835 lei).

După deducerea cheltuielii cu impozitul pe profit (32,090 lei), în perioada curentă, societatea a obținut un profit net în sumă de 198,148 lei, în creștere cu 222.20% comparativ cu perioada de referință.

Creșterea profitului net de la 61,499 lei la 198,148 lei se datorează în mare parte influenței exercitate de creșterea Cifrei de Afaceri cu 19.68% corelată cu reducerea sau ținerea sub control a costurilor operaționale (-12.35%). Un alt factor ce a contribuit la realizarea profitului o constituie veniturile aferente dezvoltării proiectului UE "Creșterea competitivității companiei LIFE IS HARD S.A. prin achiziția și integrarea de module software pentru optimizarea portalului de afaceri OKEY" ce au fost recunoscute pe măsura înregistrării amortizării.

LIFE IS HARD SA

C.I.F RO 16336490 | J12/1403/2004
Strada A. Iancu, nr. 500, et. 1, 407280, Florești, Romania
T: +40 735 311 564 | F: +40 378 107 275
E: office@lifeishard.ro | www.lifeishard.ro



1.3.ANALIZA INDICATORILOR ECONOMICO-FINANCIARI

Indicatori de lichiditate, de solvabilitate și de risc

Denumire indicator	Formula de calcul	01 Ianuarie 2020	31 Martie 2020	Evoluție (+/-)
Indicatorii de lichiditate				
Lichiditatea generală (Lg)	AC/DC	2.096	1.771	(0.33)
Lichiditatea intermediară (Lr)	(AC-S)/DC	2.065	1.736	(0.33)
Lichiditatea imediată (Li)	DB/DC	0.387	0.561	0.17
Indicatorii de solvabilitate				
Solvabilitatea financiară (Sg)	TA/TD	2.093	2.213	0.119
Solvabilitatea patrimonială (Sp)	CPR/TP	0.522	0.548	0.026
Indicatorii de risc				
Rata de îndatorare globală	DT/AT	0.478	0.452	(0.026)
		31.03.2019	31.03.2020	Evoluție (+/-)
Rata de acoperire a dobânzilor	PB/Dob	8.143	21.283	13.140

Diminuarea mai accelerată a activelor curente lichide și exigibile (-24.39%) (stocuri, creanțe, disponibilități) comparativ cu cea a datoriilor curente (-10.50%) (furnizori, datorii față de personal, datorii fiscale etc) au generat evoluții nefavorabile la nivelul indicatorilor de lichiditate care ne indică o ușoară depreciere a capacității entității de a-și acoperi datoriile curente pe seama activelor curente (Lg), respectiv a creanțelor și disponibilităților (Lr&Li).

Capacitatea de autofinanțare a societății și măsura în care aceasta poate să-și onoreze obligațiile de plată față de terți este exprimată valoric prin indicatorii de solvabilitate. **Solvabilitatea financiară care reflectă proporția în care datoriile totale pot fi acoperite de activele societății prezintă o ușoară tendință de creștere.** Life Is Hard înregistrează active totale care acoperă de două ori datoriile totale, ceea ce semnifică faptul că societatea se afla în zona de echilibru financiar stabil.

Rata de solvabilitate patrimonială exprimă capacitatea de autofinanțare a entității, precum și măsura în care poate face față obligațiilor sale de plată. O valoare peste 0.3 (valoarea minimală) pentru stabilitate financiară indică un echilibru financiar stabil pe termen lung. La data raportării, valoarea indicatorului Life Is Hard este de 0.548 (Sp).

Ratele de solvabilitate patrimonială și financiară cu valori peste limitele minime recomandate (Sg>1 și Sp >0.3) evidențiază un echilibru financiar bun pe termen lung care permite acoperirea datoriilor din activul net și a datoriilor pe termen lung din capitalul propriu.

Rata de îndatorare globală arată în ce măsură sursele împrumutate și cele atrase participă la finanțarea activității. Situația indicatorului prezintă o îmbunătățire față de începutul anului 2020 (0.478) în condițiile în care la finele trimestrului 1 al anului 2020 valoarea acestuia este de 0.452. Situația indicatorului sub 50% indică o politică relativ corectă a societății în privința contractării de credite necesare derulării activității, reprezentând un nivel mediu de expunere la risc: datoriile societății reprezentând 47 % din activele societății.

Rata de acoperire a dobânzii reflectă măsura în care o companie obține suficient profit pentru a susține dobânzile aferente împrumuturilor. Pe fondul creșterii mai accentuate a profitului brut (+195.80%) comparativ cu majorarea înregistrată la nivelul cheltuielilor cu dobânzile (+13.17%), se constată o creștere cu 13.14 puncte procentuale a capacității de acoperire a dobânzilor.

Rate de marjă și indicatori de profitabilitate


Denumire indicator (Valorile sunt exprimate în procente)	Formula de calcul	31.03.2019	31.03.2020	Evoluție (+/-) (pct. proc.)
Marja rezultatului din exploatare	RE/CA	7.98	18.28	10.29
Marja rezultatului brut	RB/CA	7.03	17.38	10.35
Marja rezultatului net	RN/CA	5.56	14.96	9.40
Marja rentabilității financiare	RN/Capitaluri proprii	2.11	4.45	2.34
Rentabilitatea capitalului angajat	RN/(DTL+CPR)	2.08	4.28	2.20

Indicatorii de profitabilitate înregistrați la finele perioadei de raportare se află într-o tendință de apreciere pe fondul majorării semnificative a profiturilor înregistrate.

Tabloul indicatorilor economico-financiar determinați la nivelul LIFE IS HARD prezintă un nivel relativ redus de expunere la risc, un nivel confortabil privind capacitatea companiei de a-și onora obligațiile financiare precum și un management eficient al resurselor societății exprimat prin rezultate pozitive și niveluri de profitabilitate crescătoare.

LIFE IS HARD SA

C.I.F RO 16336490 | J12/1403/2004
Strada A. Iancu, nr. 500, et. 1, 407280, Florești, Romania
T: +40 735 311 564 | F: +40 378 107 275
E: office@lifeishard.ro | www.lifeishard.ro




Informațiile financiare care au stat la baza întocmirii prezentului raport nu au fost auditate.

Director general,

DI. ERIK BARNA

[semnătura]

L.S



Cluj Napoca Ia,
08.05.2020

LIFE IS HARD SA

C.I.F RO 16336490 | J12/1403/2004
Strada A. Iancu, nr. 500, et. 1, 407280, Florești, Romania
T: +40 735 311 564 | F: +40 378 107 275
E: office@lifeishard.ro | www.lifeishard.ro



Deloitte.
Technology Fast50
2015

#34

Deloitte.
Technology Fast50
2014

#28

Deloitte.
Technology Fast500
2014

#362



RINA este Membru al Federației CSQ

RINA SIMTEX
ORGANISMUL DE CERTIFICARE

ISO 9001 · ISO/IEC 27001
Sistem Integrat Certificat

