

Nr. inreg: 1154/31.10.2019

Catre,

Bursa de Valori Bucuresti S.A.,

AUTORITATEA DE SUPRAVEGHERE FINANCIARA - Sectorul Instrumente si Investitii
Financiare

Subscrisa **LIFE IS HARD S.A.** cu sediul în Floresti, Str. Avram Inacu, Nr. 500, jud. Cluj,
înregistrata la Oficiul Registrului Comertului Cluj sub nr. J/12/1403/2004, C.I.F.
RO16336490, reprezentată legal de D-l. **Barna Erik** în calitate de Director General, va
transmite alăturat Raportul periodic, privind rezultatele financiare aferente
trimestrului III al anului 2019.

Cu stima,

LIFE IS HARD S.A.

DI. Barna Erik

Director General



LIFE IS HARD SA

C.I.F RO 16336490 | J12/1403/2004
Capital subscris si varsat 2.400.000 RON
Strada A. Iancu, nr. 500, et. 1, 407280, Florești, Romania
www.lifeishard.ro | office@lifeishard.ro | +40735 311 564



RINA este Membru al Federatiei CISQ
RINA SIMTEX
ORGANISMUL DE CERTIFICARE
ISO 9001 · ISO/IEC 27001
Sistem Integrat Certificat



Raport curent conform Rulebook BVB privind piata AeRO

| | |
|---|---|
| Data raportului: | 31.10.2019 |
| Numele Emitentului: | LIFE IS HARD S.A. |
| Adresa: | Str. Avram Iancu, Nr. 500, Floresti |
| Telefon/fax: | T: +4-0735-311.564 F: +4-0378-107.275 |
| Cod Unic Inregistrare: | RO 16336490 |
| Nr Reg.Com: | J12/1403/2004 |
| Capital subscris si varsat: | 2.400.000 LEI |
| Piata pe care se tranzactioneaza valorile mobiliare: | AeRO ATS |

REZULTATE FINANCIARE TRIMESTRU III 2019


Compania LIFE IS HARD S.A. informează părțile interesate cu privire la rezultatele financiare aferente trimestrului 3 al anului 2019.

Cu stimă,

LIFE IS HARD S.A.

Dl. Barna Erik

Director General



LIFE IS HARD SA

C.I.F RO 16336490 | J12/1403/2004
Capital subscris si varsat 2.400.000 RON
Strada A. Iancu, nr. 500, et. 1, 407280, Florești, Romania
www.lifeishard.ro | office@lifeishard.ro | +40735 311 564



RINA este Membru al Federației CISQ
RINA SIMTEX
ORGANISMUL DE CERTIFICARE
ISO 9001 · ISO/IEC 27001
Sistem Integrat Certificat



RAPORT TRIMESTRULUI III

2019

ÎN CONFORMITATE CU PREVEDERILE REGULAMENTULUI ASF NR. 5/2018 PRIVIND EMITENȚII DE INSTRUMENTE FINANCIARE ȘI OPERAȚIUNI DE PIAȚĂ

LIFE IS HARD S.A.

Emitent admis pe sistemul alternativ de tranzacționare AeRO – administrat de Bursa de Valori București S.A.

Creștere a profitabilității activității Life Is Hard reflectată în majorarea Profitului (+67.42%)”

| | |
|---|--|
| Perioada de raportare | 01.01.2019-30.09.2019 |
| Data raportului | 31.10.2019 |
| Denumirea societății | LIFE IS HARD S.A. |
| Sediul social | Florești, Str. Avram Iancu, nr. 500, Jud. Cluj |
| Telefon/fax | T: +4-0735-311.564 F: +4-0378-107.275 |
| Cod unic de înregistrare | RO16336490 |
| Nr. Reg. Com. | J12/1403/2004 |
| Capital subscris și vărsat | 2.400.000 RON |
| Piața pe care se tranzacționează valorile mobiliare | ATS-AeRO |
| Simbol de tranzacționare | LIH |

LIFE IS HARD SA

C.I.F RO 16336490 | J12/1403/2004
Capital subscris si varsat 2.400.000 RON
Strada A. Iancu, nr. 500, et. 1, 407280, Florești, Romania
www.lifeishard.ro | office@lifeishard.ro | +40735 311 564



I.SITUAȚIA ECONOMICO-FINANCIARĂ

1.1.ANALIZA POZIȚIEI FINANCIARE

1.1.1.ANALIZA POZIȚIEI FINANCIARE

| Indicatori ai poziției financiare (Valorile sunt exprimate în lei) | 01 Ianuarie 2019 | 30 Septembrie 2019 | Variație (+/-) (lei) | Variație (+/-) (%) |
|---|---------------------|-----------------------|-------------------------|-----------------------|
| Active imobilizate | 3,092,204 | 4,746,666 | 1,654,462 | 53.50 |
| Imobilizări necorporale | 2,501,121 | 4,067,494 | 1,566,373 | 62.63 |
| Imobilizări corporale | 319,506 | 407,595 | 88,089 | 27.57 |
| Imobilizări financiare | 271,577 | 271,577 | - | - |
| Active circulante | 1,152,163 | 2,531,587 | 1,379,424 | 119.72 |
| Stocuri | 51,153 | 73,375 | 22,222 | 43.44 |
| Creanțe | 1,078,194 | 2,239,924 | 1,161,730 | 107.75 |
| Casa și conturi la bănci | 22,816 | 218,287 | 195,471 | 856.73 |
| Cheltuieli în avans | 2,230 | 1,620 | (610) | -27.34 |
| TOTAL ACTIVE | 4,246,597 | 7,279,873 | 3,033,276 | 71.43 |

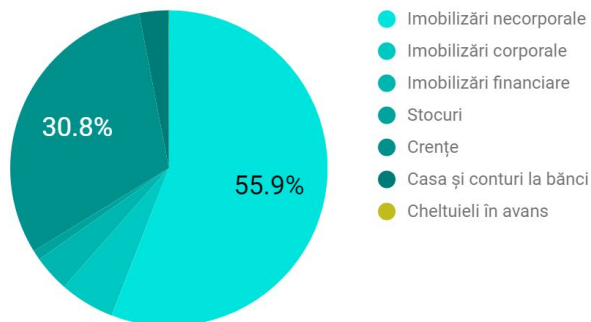
Comparativ cu începutul perioadei de raportare, se constată o majorare cu 71.43% a valorii activelor, acestea înregistrând o creștere cu 3,033,276 lei.

Majorarea cu 53.50% a activelor imobilizate rezultat al creșterii valorii activelor necorporale (+62.63%), ca urmare a investițiilor efectuate în eOkey respectiv 24broker, precum și a activelor corporale (+27.57%), pe seama achiziției de echipamente tehnologice și mijloace de transport.

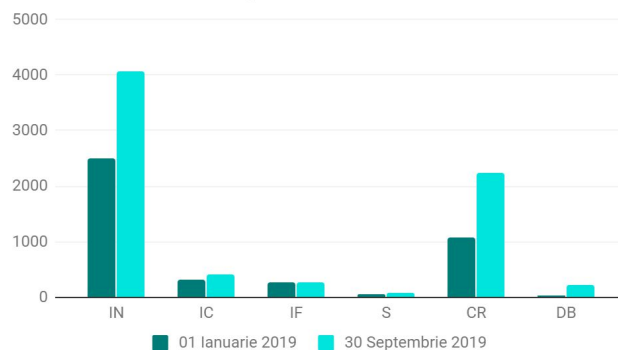
Majorarea activelor circulante (+119.72%) a fost influențată de creșterea creanțelor societății cu 107.75%, respectiv cu suma de 1,161,730 lei.

Creșterea semnificativă a valorii disponibilităților bănești (+856.73%) și respectiv majorarea stocurilor cu suma de 22,222lei.

Structura activelor totale la 30.09.2019 (%)



Evoluția activelor totale



| Denumire indicator | 01 Ianuarie 2019 | Pondere în datorii curente (%) | 30 Septembrie 2019 | Pondere în datorii curente (%) | Variație (+/-) (lei) | Variație (+/-) (%) |
|---------------------------------------|---------------------|--------------------------------------|-----------------------|--------------------------------------|-------------------------|-----------------------|
| Datorii comerciale | 306,555 | 31.20 | 212,652 | 18.79 | (93,903) | (30.63) |
| Datorii fata de personal si asimilate | 160,510 | 16.33 | 177,240 | 15.66 | 16,730 | 10.42 |
| Datorii fiscale | 120,992 | 12.31 | 113,088 | 9.99 | (7,904) | (6.53) |
| Credite bancare pe termen scurt | 263,746 | 26.84 | 557,580 | 49.27 | 293,834 | 111.41 |
| Alte datorii | 130,898 | 13.32 | 71,128 | 6.29 | (59,770) | (45.66) |
| DATORII CURENTE | 982,700 | 100 | 1,131,688 | 100 | 148,988 | 15.16 |

Datoriile comerciale au marcat o scădere cu 30.63%, ponderea acestora în datorii curente fiind de 18.79%.

În perioada curentă, datoriile față de personal au marcat o creștere cu 10.42% pe fondul majorării salariale și respectiv angajării de nou personal.

Diminuarea datoriilor fiscale (-6.53%) și respectiv a altor datorii (-45.66%).

LIFE IS HARD SA

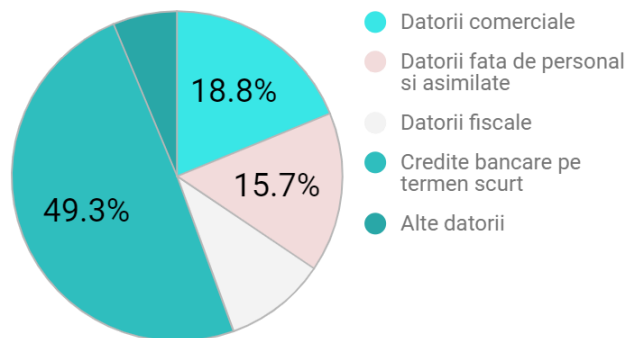
C.I.F RO 16336490 | J12/1403/2004
Capital subscris si varsat 2.400.000 RON
Strada A. Iancu, nr. 500, et. 1, 407280, Florești, Romania
www.lifeishard.ro | office@lifeishard.ro | +40735 311 564



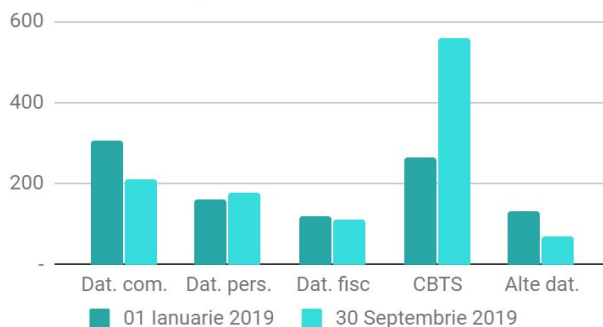
RINA este Membru al Federației CISQ
RINA SIMTEX
ORGANISMUL DE CERTIFICARE
ISO 9001 · ISO/IEC 27001
Sistem integrat Certificat

Ponderea cea mai mare în datoriile curente este deținută de creditele bancare (49.27%), care au crescut cu 111.41%. Majorarea înregistrată la nivelul creditelor bancare se datorează în fapt utilizării celor două linii de credit (RFZ & ALPHA) în vederea finanțării cotei de parti de 40% în cadrul proiectului UE “Creșterea competitivității companiei LIFE IS HARD S.A. prin achiziția și integrarea de module software pentru optimizarea portalului de afaceri OKEY”.

Structura datoriilor curente la 30.09.2019



Evoluția datoriilor curente



| Denumire indicator | 01 Ianuarie 2019 | Pondere în total (%) | 30 Septembr ie 2019 | Pondere în total (%) | Variație (+/-) (lei) | Variație (+/-) (%) |
|--------------------------------|------------------|----------------------|---------------------|----------------------|----------------------|--------------------|
| Datorii curente | 982,700 | 70.69 | 1,131,688 | 29.81 | 148,988 | 15.16 |
| Datorii pe termen mediu i lung | 57,004 | 4.10 | 217,270 | 5.72 | 160,266 | 281.15 |
| Venituri în avans | 350,390 | 25.21 | 2,447,322 | 64.47 | 2,096,932 | 598.46 |
| Total Datorii | 1,390,094 | 100 | 3,796,280 | 100 | 2,406,186 | 173.10 |

Ca urmare a majorării datoriilor pe termen lung (+281.15%), pe fondul contractării a doua leasinguri financiare, a creșterii veniturilor în avans (+598.46%) și respectiv a datoriilor curente (+15.16%) se constată creșterea datoriilor totale cu 173.10%, cu impact nefavorabil asupra solvabilității companiei.

Majorarea datoriilor totale se datorează în fapt utilizării liniilor de credit (RFZ & ALPHA) în vederea cofinanțării dezvoltării de noi module în platforma eOkey (finantata prin proiectul UE “Creșterea competitivității companiei LIFE IS HARD S.A. prin achiziția și integrarea de module software pentru optimizarea portalului de afaceri OKEY”), precum și achiziției a două mijloace de transport în leasing financiar.

| Denumire indicator | 01 Ianuarie 2019 | 30 Septembrie 2019 | Variație (+/-) (lei) | Variație (+/-) (%) |
|---------------------------------|------------------|--------------------|----------------------|--------------------|
| Capital | 2,100,000 | 2,400,000 | 300,000 | 14.29 |
| Rezerve | 128,615 | 128,615 | - | - |
| Ac iuni proprii | 1,476 | 17,896 | 16,420 | 1,112.48 |
| Rezultat reportat | 307,456 | 329,364 | 21,908 | 7.13 |
| Rezultatul perioadei | 348,615 | 643,511 | n.a. | n.a. |
| Repartizarea profitului | 26,707 | - | n.a. | n.a. |
| Total Capitaluri proprii | 2,856,503 | 3,483,594 | 627,091 | 21.95 |
| Datorii totale | 1,390,094 | 3,796,280 | 2,406,186 | 173.10 |
| TOTAL PASIVE | 4,246,597 | 7,279,873 | 3,033,277 | 71.43 |

Creștere cu 21.95% înregistrată la nivelul capitalurilor proprii pe seama majorării capitalului social (+14.29%), a rezultatului reportat (+7.13%), și respectiv a achiziției de acțiuni în cadrul derulării programului de răscumpărare în sumă de 17,896 lei.

Majorarea capitalului social cu suma de 300,000 lei, respectiv de la 2,100,000 lei la 2,400,000 lei, conform hotărârii AGEA din 30.04.2019.

La finele trimestrului III al anului 2019, societatea a înregistrat un profit în sumă de 643,511 lei.

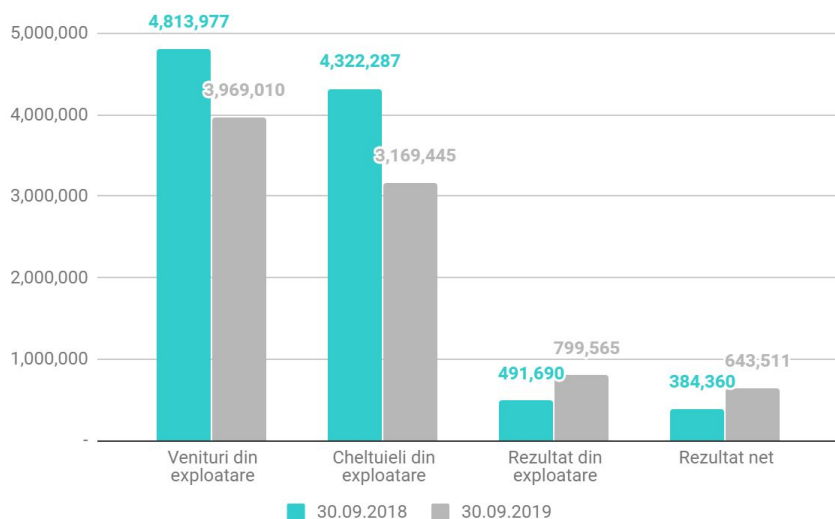
LIFE IS HARD SA

C.I.F RO 16336490 | J12/1403/2004
 Capital subscris si varsat 2.400.000 RON
 Strada A. Iancu, nr. 500, et. 1, 407280, Florești, Romania
www.lifeishard.ro | office@lifeishard.ro | +40735 311 564



1.1.2. ANALIZA PERFORMANȚEI FINANCIARE

| Indicatori ai performanței financiare | 30 Septembrie 2018 | 30 Septembrie 2019 | Evoluție (+/-) (lei) | Evoluție (+/-) (%) |
|--|--------------------|--------------------|----------------------|--------------------|
| Venituri din activitatea operațională | 4,813,977 | 3,969,010 | (844,967) | (17.55) |
| Cifra de afaceri netă | 3,779,308 | 3,472,970 | (306,338) | (8.11) |
| Alte venituri din exploatare | 1,034,669 | 496,040 | (538,629) | (52.06) |
| Cheltuieli ale activității operaționale | 4,322,287 | 3,169,445 | (1,152,842) | (26.67) |
| Cheltuieli materiale | 101,939 | 30,931 | (71,008) | (69.66) |
| Cheltuieli privind mărfurile | 996,349 | 13,037 | (983,312) | (98.69) |
| Cheltuieli cu energia și apa | 5,568 | 60,103 | 54,535 | 979.51 |
| Cheltuieli cu personalul | 1,018,446 | 1,138,047 | 119,601 | 11.74 |
| Cheltuieli cu amortizarea | 293,377 | 388,422 | 95,045 | 32.40 |
| Alte cheltuieli operaționale | 1,906,608 | 1,538,906 | (367,702) | (19.29) |
| Rezultatul operațional – profit | 491,690 | 799,565 | 307,875 | 62.62 |



Cifra de afaceri netă a scăzut cu 306,338 lei respectiv cu 8.11%, fapt datorat în principal scăderii veniturilor din vânzarea mărfurilor (-98.54%), timp în care se constată majorarea cu 27.91% a veniturilor generate din activitatea principală.

Diminuarea veniturilor operaționale totale cu 17.55% se datorează faptului că în perioada analizată entitatea a marcat o reducere semnificativă a vânzării mărfurilor (-1,063,853 lei), comparativ cu perioada precedentă, și respectiv scăderi altor venituri din exploatare (-52.06%).

Un trend descrescător a fost înregistrat și în cazul cheltuielilor din activitatea operațională, care s-au diminuat cu 26.67%.

Ritmul de scădere al veniturilor operaționale comparativ cu cel al cheltuielilor operaționale, a influențat într-un mod pozitiv rezultatul operațional, care s-a concretizat într-un profit în sumă de 799,565 lei, în creștere cu 62.62% față de perioada anterioară de raportare.

Rezultatul financiar la 30.09.2019 s-a concretizat într-o pierdere în sumă de 28,490 lei, care a scăzut comparativ cu perioada de referință cu 16.23%, pe fondul menținerii nivelului și respectiv a majorării cheltuielilor financiare (+2.25%).

| Denumire indicator | 30 Septembrie 2018 | 30 Septembrie 2019 | Evoluție (+/-) (lei) | Evoluție (+/-) (%) |
|--------------------------------|--------------------|--------------------|----------------------|--------------------|
| Cifra de afaceri | 3,779,308 | 3,472,970 | (306,338) | (8.11) |
| Venituri din exploatare | 4,813,977 | 3,969,010 | (844,967) | (17.55) |
| Cheltuieli din exploatare | 4,322,287 | 3,169,445 | (1,152,842) | (26.67) |
| REZULTAT DIN EXPLOATARE | 491,690 | 799,565 | 307,875 | 62.62 |
| Venituri financiare | 1,874 | 8,204 | 6,330 | 337.71 |
| Cheltuieli financiare | 35,885 | 36,694 | 809 | 2.25 |
| REZULTAT FINANCIAR | (34,011) | (28,490) | 5,521 | (16.23) |
| REZULTAT BRUT | 457,679 | 771,075 | 313,395 | 68.47 |
| Impozit pe profit | 73,319 | 127,564 | 54,245 | 73.98 |
| REZULTAT NET | 384,360 | 643,511 | 259,150 | 67.42 |

Majorarea profitului operațional cu 62.62%, a avut consecințe directe asupra rezultatului brut al perioadei, acesta marcând nivelul de 771,075 lei, în creștere cu 68.47% comparativ cu valoarea înregistrată în perioada de referință (457,679 lei).

După deducerea cheltuielii cu impozitul pe profit (127,564 lei), în perioada curentă, societatea a obținut un profit net în sumă de 643,511 lei, în creștere cu 67.42% comparativ cu perioada de referință.

LIFE IS HARD SA

C.I.F. RO 16336490 | J12/1403/2004
Capital subscris și versat 2.400.000 RON
Strada A. Iancu, nr. 500, et. 1, 407280, Florești, România
www.lifeishard.ro | office@lifeishard.ro | +40735 311 564



1.1.3. ANALIZA INDICATORILOR ECONOMICO-FINANCIARI

➤ Indicatori de lichiditate, de solvabilitate și de risc

| Denumire indicator | Formula de calcul | 01 Ianuarie 2019 | 30 Septembrie 2019 | Evoluție (+/-) |
|-------------------------------------|-------------------|------------------|--------------------|-----------------------|
| Indicatorii de lichiditate | | | | |
| Lichiditatea generală (Lg) | AC/DC | 1.172 | 2.237 | 1.06 |
| Lichiditatea intermediară (Lr) | (AC-S)/DC | 1.120 | 2.172 | 1.05 |
| Lichiditatea imediată (Li) | DB/DC | 0.023 | 0.193 | 0.17 |
| Indicatorii de solvabilitate | | | | |
| Solvabilitatea financiară (Sg) | TA/TD | 3.055 | 1.918 | (1.137) |
| Solvabilitatea patrimonială (Sp) | CPR/TP | 0.673 | 0.479 | (0.194) |
| Indicatorii de risc | | | | |
| Rata de îndatorare globală | DT/AT | 0.327 | 0.521 | 0.19 |
| Rata autonomiei financiare | DT/CP | 0.487 | 1.090 | 0.60 |
| | | | | Evoluție (+/-) |
| Rata de acoperire a dobânzilor | PB/Dob | 17.962 | 24.061 | 6.099 |

Indicatorii de lichiditate au înregistrat o evoluție favorabilă, consolidând capacitatea entității de a-și acoperi datoriile curente pe seama activelor curente (Lg), respectiv a creanțelor și disponibilităților (Lr, Li).

În ceea ce privește indicatorii de solvabilitate, la nivelul acestora s-a constatat o evoluție nefavorabilă, pe fondul majorării datoriilor totale cu 173.10%. Astfel, Sg a înregistrat valori peste pragul unitar, timp în ce Sp depășește pragul minim recomandat de 0.3. Majorarea ratelor de îndatorare globală și de autonomie financiară reflectă creșterea riscului financiar la care este expusă entitatea.

Evoluția înregistrată la nivelul indicatorilor de solvabilitate și de risc se datorează în fapt utilizării celor două linii de credit, contractate de la RFZ & ALPHA (450,000 lei și respectiv 445,000 lei) în vederea cofinanțării (40% din valoarea proiectului) modulelor dezvoltate în cadrul proiectului UE "Creșterea competitivității companiei LIFE IS HARD S.A. prin achiziția și integrarea de module software pentru optimizarea portalului de afaceri OKEY".

Rata de acoperire a dobânzii reflectă măsura în care o companie obține suficient profit pentru a susține dobânzile aferente împrumuturilor. Pe fondul creșterii mai accentuate a profitului brut (+68.47%) comparativ cu cea a cheltuielilor cu dobânzile (+25.77%), se constată o creștere cu 6 puncte procentuale a ratei de acoperire a dobânzilor.

➤ Rate de marjă și indicatori de profitabilitate

| Denumire indicator (Valorile sunt exprimate în procente) | Formula de calcul | 30.09.2018 | 30.09.2019 | Evoluție (+/-) |
|--|-----------------------|------------|------------|----------------|
| Marja rezultatului din exploatare | RE/CA | 13.01 | 23.02 | 10.01 |
| Marja rezultatului brut | RB/CA | 12.11 | 22.20 | 10.09 |
| Marja rezultatului net | RN/CA | 10.17 | 18.53 | 8.36 |
| | RN/Capitaluri proprii | | | |
| Marja rentabilității financiare | proprie | 13.37 | 18.47 | 5.10 |
| Rentabilitatea capitalului angajat | RN/(DTL+CPR) | 13.06 | 17.39 | 4.33 |

Pe fondul majorării profitului din exploatare (+62.62%), a profitului brut (+68.47%), și respectiv a profitului net al perioadei (+67.42%), la data raportării 30.09.2019 ratele de marjă a rezultatului au înregistrat evoluții favorabile, comparativ cu perioada anterioară de referință.

II. EVENIMENTE IMPORTANTE

Potrivit Hotărârii AGA din data de 30.04.2019, la nivelul LIFE IS HARD S.A. s-a demarat și respectiv finalizat majorarea capitalului social, prin emiterea de noi acțiuni și distribuirea gratuită a acțiunilor, cu suma de 300,000 lei. Suma care a stat la

LIFE IS HARD SA

C.I.F RO 16336490 | J12/1403/2004
Capital subscris și varsat 2.400.000 RON
Strada A. Iancu, nr. 500, et. 1, 407280, Florești, Romania
www.lifeishard.ro | office@lifeishard.ro | +40735 311 564



baza majorității capitalului social provine din profitul net distribuibil aferent perioadei de raportare încheiată la 31 decembrie 2018.

Conform Hotărârii AGA din 30.04.2019, la nivelul LIFE IS HARD S.A. se demarează programul de răscumpărare a propriilor acțiuni, având drept scop alocarea de acțiuni către angajații și conducerea societății, cu titlu de bonificație. Plata acțiunilor răscumpărate se face din profitul distribuibil sau din rezervele disponibile ale societății, înscris în ultima situație financiară anuală aprobată cu excepția rezervelor legale. Astfel, la finele trimestrului III al anului 2019, compania are achiziționate în cadrul programului de răscumpărare un număr de 2,806 acțiuni în sumă de 17,896 lei.

De asemenea, în cel de al III-lea trimestru al anului 2019, compania a continuat demararea contractului de finanțare european nerambursabil aferent proiectului “Creșterea competitivității companiei LIFE IS HARD S.A. prin achiziția și integrarea de module software pentru optimizarea portalului de afaceri OKEY”. Astfel, în baza Contractului de finanțare UE semnat de către LIFE IS HARD S.A. la nivelul anului 2018, pentru dezvoltarea platformei OKEY.ro, s-au efectuat investiții în sumă de 2,163,746.11 lei, sumă provenită atât din finanțare europeană cât și din investiție proprie. În continuare, în trimestrul IV al anului 2019 se vizează investirea a peste 800 mii lei în dezvoltarea OKEY.ro, platformă de management al afacerii dedicată IMM-urilor din România, sumă provenită atât din finanțare europeană cât și din investiție proprie. În acest sens, investiția și dezvoltarea platformei OKEY.ro va permite companiei dezvoltarea de noi module pentru aplicație și triplarea numărului de utilizatori ai platformei.

Informațiile financiare care au stat la baza întocmirii prezentului raport nu au fost auditate.

Director general,

DI. ERIK BARNA

[semnătura]

L.S



Cluj Napoca la,
31.10.2019

LIFE IS HARD SA

C.I.F RO 16336490 | J12/1403/2004

Capital subscris și varsat 2.400.000 RON

Strada A. Iancu, nr. 500, et. 1, 407280, Florești, Romania

www.lifeishard.ro | office@lifeishard.ro | +40735 311 564



Deloitte.
Technology Fast50
2015

#34

Deloitte.
Technology Fast50
2014

#28

Deloitte.
Technology Fast500
2014

#362



RINA este Membru al Federației CISQ

RINA SIMTEX
ORGANISMUL DE CERTIFICARE

ISO 9001 · ISO/IEC 27001
Sistem Integrat Certificat

